



**OUTROS MODELOS    JOHN DEERE**

MODELO DE TRACTOR	série	MODELO DE BRAÇO							série 300	OBS.
		te7	te8	te9	te10	te20	te30	te40		
1035 EF	35			5 516					B0	
1040	40			5 363					B0	
1040 F	40			5 516					B0	
1040 V	40		5 326						B00	
1140	40			5 363					B0	
1140 F	40			5 516					B0	
1630	30			5 363					B0	
1635	35			5 363					B0	
1635 EF	35			5 516					B0	
1640	40				5 610				B1(ST) B2(DT)	
1840	40				5 610				B2(DT)	
1845 F	45			5 516					B0	
1850	50			5 363					B0	
1850 F	50			5 516					B0	
1850 V	50		5 326						B00	
1950 F	50				5 771				B1	
1950	50				5 610				B1	
2020	20				5 610				B2	
2030	30				5 610				B2	
2035	35				5 610				B2	
2040 F	40				5 771				B1	
2040	40				5 610				B1(ST) B2(DT)	
2050 F	40				5 771				B1	
2100	2000				5 984				B1	
2120	20				5 610				B2	
2130	30				5 610				B2	
2135	35				5 610				B2	
2140	40				5 610				B1(ST) B2(DT)	
2200	2000				5 984				B1	
2250	50				5 610				B1(ST) B2(DT)	
2300	2000				5 984				B1	
2345 F	45			5 516					B0	
2400	2000				5 984				B1	
2450	50				5 610				B1(ST) B2(DT)	
2450 F	50				5 771				B1	
2650	50				5 610				B1(ST) B2(DT)	
2650 F	50				5 771				B1	
2700	2000					6 249			B2	31
2800	2000					6 249			B2	31
2850	50				5 610				B1(ST) B2(DT)	
3050	50					5 858			B3	
3120	20					5 858			B2	
3130	30					5 858			B2	
3135	35					5 858			B2	
3140	40					5 858			B2	

MODELO DE TRACTOR	série	MODELO DE BRAÇO						série 300	OBS.	
		te7	te8	te9	te10	te20	te30			te40
3150	50					5 858			B3	
3200	3000					6 249			B2	
3300 X	3000					6 249			B2	
3340	40					5 858			B2	
3350	50					5 858			B3	
3400 X	3000					6 249			B2	
3440	40						6 538		B3	
3640	40						6 538		B3	
3650	50						6 538		B3	
4040	40						6 538		B3	
4050	50							7 278	B4	18
4055	55							7 278	B4	18
4066 R	4R		5 179						B-0	
4240 S	40						6 538	7 278	B3(S1) B4(DT)	18
4255	55							7 278	B4	18
4350	50						6 538	7 278	B3(S1) B4(DT)	18
4430	30							7 278	B4	18
4440	40						6 538		B3	18
4450	50						6 538	7 278	B3(S1) B4(DT)	18
4455	55							7 278	B4	18
4640	40							7 278	B4	18
5045 D	5D		5 179						-	
5055 E	5E			5 363					B1	
5070 M	5M				5 610				B1	4-21
5076 E	5E			5 363					B1	
5076 EF	5EF			5 363					-	
5080 M	5M				5 610				B1	4-21
5080 R	5R				5 610				B1	4-21
5080 GF (motor JD)	5GF			5 363					B0	4-21
5080 RN	5RN				5 610				B1	
5082 E	5E				5 610				B1	
5083 E	5E				5 610				B1	
5085 M Europeo	5M 00S				5 610				B1	
5085 GF	5GF				5 610				B1	esc - dep aux
5090 E	5E				5 610				B1	
5090 G (motor FPT)	5G			5 363					B0	
5090 GF (motor JD)	5GF			5 363					B0	4-21
5090 M	5M				5 610				B1	4-21
5090 RN	5RN				5 610				B1	4-21
5093 E	5E				5 610				B1	
5095 M Europeo	5M 00S				5 610				B1	
5100 GF (motor FPT)	5GF			5 363					B0-B1	4-21
5100 GF (motor JD)	5GF			5 363					B0	4-21
5100 GN	5GN			5 363	5 610				B0-B1	
5100 M	5M				5 610				B1	4-24
5100 RN	5E				5 610				B1	
5105 M Europeo	5M 00S				5 610				B1	

MODELO DE TRACTOR	série	MODELO DE BRAÇO							série 300	OBS.
		te7	te8	te9	te10	te20	te30	te40		
5215 F	5015		5 179						B00	
5300 STD / N	5000			5 363					B0	
5303 ST - DT	5000			5 363					B0	
5310 STD	5010			5 363					B0	
5315 F	5015		5 179						B00	
5315 V	5015		5 179						B00	
5315	5015			5 363					-	
5403 ST - DT	5000			5 363					B0	
5400 STD / N	5000			5 363					B0	
5410 STD	5010			5 363					B0	
5415	5015			5 363					B0	
5415 N (ST)	5000			5 363					B0-B1	
5425 N	5000			5 363					B0-B1	
5425	5000				5 610				B1	
5500 STD / N	5000			5 363					B1	
5510 STD / N	5010			5 363					B1	
5510 HIGHCROP	5010				5 610				B1	
5515	5015			5 363					B0	
5515 F	5015			5 363					B0	10
5605	5000			5 363					B0	
5615 F	5015			5 363					B0	10
5620	5020				5 610				B1	62
5625	5000				5 610				B1	
5705	5000			5 363					B0	
5720	5020				5 610				B1	62
5725	5000				5 610				B1	
5820	5020				5 610				B1	62
6010	6010				5 610				B2	62
6090 MC	6MC						6 350		B2	7_16
6090 RC	6RC						6 350		B3	7
6100	6000				5 451				B2	62
6100 MC	6MC						6 350		B3	7_16
6100 D	6D					5 692			B2	
6100 RC	6RC						6 350		B3	7_16
6105 M	6M						6 350		B3	7_16
6105 R	6R						6 350		B3	7_16
6110 MC	6MC						6 350		B3	7_16
6110 RC	6RC						6 350		B3	7_16
6110	6010					5 692			B2	62
6110 D	6D					5 692			B2	
6115 D	6D					5 692			B2	
6115 R	6R						6 350		B3	7_16
6115 M	6M						6 350		B3	7_16
6120	6020					5 692			B2	62
6125 R	6R						6 350		B3	7_16
6125 M	6M						6 350		B3	7_16
6125	6025					5 692			B2	

MODELO DE TRACTOR	série	MODELO DE BRAÇO							série 300	OBS.
		te7	te8	te9	te10	te20	te30	te40		
6125 D	6D					5 692			B2	
6130	6030					5 692			B2	62-64
6130 D	6D					5 692			B2	
6130 R	R						6 350		B4	16-18
6130 M	M						6 350		B4	16-18
6140 R	6R							7 070	B4	16-18
6140 M	6M							7 070	B4	16-18
6150 R	6R							7 070	B4	16-18
6150 M	6M							7 070	B4	16-18
6170 R	6R							7 070	B4	16-18
6170 M	6M							7 070	B4	16-18
6190 R	6R							7 070	B4	16-18
6190 M	6M							7 070	B4	16-18
6195 R	R							7 070	B4	16-18
6200	6000				5 451				B2	62
6205	6005				5 451				B2	16
6210	6010				5 451				B2	62
6210 M	6M							7 070	B4	16-18
6210 R	6R							7 070	B4	16-18
6215	6015				5 451				B2	16
6220	6020				5 451				B2	62
6225	6025				5 451				B2	
6230	6030				5 451				B2	62-64
6300	6000				5 451				B2	62
6310	6010				5 451				B2	62
6320	6020				5 451				B2	62
6325	6025				5 451				B2	
6330	6030				5 451				B2	62-64
6400	6000				5 451				B2	62
6403 DT	6000				5 451				B1	
6410	6010				5 451				B2	62
6420	6020				5 451				B2	62
6425	6025				5 451				B2	
6430	6030				5 451				B2	62-64
6506	6000						6 350		B3	18-62
6510	6010						6 350		B3	18-62
6515 PREMIUM	6015						6 350		B4	18
6520 PREMIUM	6020						6 350		B4	18-62
6525	6025						6 350		B4	18
6530 PREMIUM	6030						6 350		B4	18-62-64
6534 PREMIUM	6030						6 350		B4	18-62-64
6600	6000						6 350		B3	18-62
6603	6000					5 692			B2	
6605	6005						6 350		B3	
6610	6010						6 350		B3	62
6620 PREMIUM	6020						6 350		B4	18-62
6630 PREMIUM	6030						6 350		B4	62-64

MODELO DE TRACTOR	série	MODELO DE BRAÇO							série 300	OBS.
		te7	te8	te9	te10	te20	te30	te40		
6800	6000						6 350		B3	18-62
6810	6010						6 350		B3	18-62
6820 PREMIUM	6020						6 350		B4	18-62
6830 PREMIUM	6030						6 350		B4	62-64
6900	6000						6 350		B3	18-62
6910	6010						6 350		B3	18-62
6920 PREMIUM	6020						6 350		B4	18-62
6930 PREMIUM	6030						6 350		B4	62-64
7430	7030							7 070	B4	18
7530	7030							7 070	B4	18
7600	7000							7 070	B4	18-62
7610	7010							7 070	B4	18-62
7700	7000							7 070	B4	18
7710	7010							7 070	B4	18-62
7800	7000							7 070	B4	18-62
7810	7010							7 070	B4	18-62

4.- Indicar medidas de pneus

7.- Com engate de 3 pontos original, montar um braço superior

10.- Indicar se tem cabina ou tecto anti-capotamento

16.- Informar engate de 3 pontos dianteiro de origem

18.- Suspensão hidráulica recomendada

21.- Guarda-lamas dianteiros fixos ou moveis

25.- Indicar numero de bastidor

31.- Enviamos curva de escape para a sua modificação

62.- Tampa de pressão com suplemento de preço de 130 € líquido

64.- Indicar se é série PREMIUN

## PORTES

---



---



---





---


## OPCIONAIS


Amortiguación hidráulica	341
Joy stick	885
Terceira função	423
Pintura à cor do tractor	<b>180 LIQUIDO</b>


## ACESSÓRIOS


	Medidas	PREÇO
	1,25	889
	1,50	984
	1,75	1 077
	2,00	1 242
	2,20	1 331
	2,40	1 419

	2,00	1 448
	2,20	1 543
	2,40	1 639


	1 280
---	-------


	1 701
---	-------

<b>Forquilha de paletes</b>		929
		

<b>Forquilha para fardos cilíndricos</b>		830
		

<b>Corta silos</b>	1,50	3 604
	1,75	3 960
		


<b>Forquilha para estrume</b>	1,50	1 083
	1,75	1 216
	2,00	1 398
	2,20	1 566
		

<b>Forquilha hidráulica de troncos (grifa)</b>		2 095
		


<b>Balde multi-funções</b>	1,75	2 529
	2,00	2 784
		

<b>Balde para pedras</b>	1,75	1 677
	2,00	1 971
		


<b>Balde para beterraba</b>	2,00	1 639
	2,40	2 014
		


<b>Forquilha de desensilar</b>	1,50	2 019
	2,00	2 303
	2,20	2 606
		

<b>Balde tubarão</b>	2,00	3 240
	2,40	3 503
		

<b>Forquilha para cana de açúcar</b>		2 209
		

<b>Balde boca de pelicano</b>	1,75	2 205
	2,20	2 771
		

	<b>Balde desencilador com rotor hidráulico</b>	2,00	4 767
		2,40	5 178

	<b>Balde de cereais sobre elevado</b>	2,40	3 538