



Potencia **HP 30÷60**  
**kW 23÷45**





Profundidade **cm 25**  
de trabalho **inch 10**

### Máquina base:



- Motor orbital hidráulico
- Eixo porta dentes com hexágono estampado para os parafusos
- 2 dentes por rotor
- Dente ZEUS bidirecional com perfil de baixa absorção de energia
- Eixo cilíndrico para evitar o entupimento
- Painéis laterais móveis
- Ajuste da profundidade de trabalho mecânica
- Barra de segurança dianteira
- Fluxo de óleo necessário 50-60 l/min
- Pressão máxima de 200 bar



Modelo	Largura de trabalho		Largura total		Dentes n.	Peso kg	Preço €uro
	cm	(inch)	cm	(inch)			
F61 H - 070	68	27	73	32	6	135	<b>3 906</b>
F61 H - 090	88	35	93	37	8	165	<b>4 129</b>
F61 H - 110	108	43	113	44	10	190	<b>4 398</b>
F61 H - 130	128	50	133	52	12	220	<b>5 088</b>
F61 H - 150	148	58	153	60	14	250	<b>5 531</b>
F61 H - 170	168	66	173	68	16	280	<b>5 836</b>
F61 H - 190	188	74	193	76	18	310	<b>6 198</b>

	Modelo	Peso kg	Código	€uro
<b>Máquina com rolo Gaiola Ø330 mm</b>				
	F61 H - 070	40	F061070R10	<b>456</b>
	F61 H - 090	45	F061090R10	<b>479</b>
	F61 H - 110	50	F061110R10	<b>502</b>
	F61 H - 130	55	F061130R10	<b>526</b>
	F61 H - 150	60	F061150R10	<b>549</b>
	F61 H - 170	65	F061170R10	<b>642</b>
	F61 H - 190	70	F061190R10	<b>666</b>
<b>Máquina com rolo de rede Ø300 mm</b>				
	F61 H - 070	45	F061070R60	<b>479</b>
	F61 H - 090	50	F061090R60	<b>549</b>
	F61 H - 110	55	F061110R60	<b>631</b>
	F61 H - 130	60	F061130R60	<b>712</b>
	F61 H - 150	65	F061150R60	<b>782</b>
	F61 H - 170	70	F061170R60	<b>853</b>
	F61 H - 190	75	F061190R60	<b>876</b>

### Acessórios complementares necessários para o funcionamento da máquina

			Código	€uro
	Engate específico para ligação da máquina		AS015500	<b>654</b>
		Kit de barra niveladora	F61 H - 130	AS026700
		F61 H - 150	AS026800	<b>327</b>
		F61 H - 170	AS026900	<b>339</b>
		F61 H - 190	AS027000	<b>351</b>



Potencia **HP 15÷35**  
**kW 12÷26**



Profundidade de trabalho **cm 15**  
**inch 6**


### Máquina base:

- Motor orbital hidráulico
- Transmissão lateral com corrente em banho de óleo
- Esticador automático de molas
- Kit 4 facas vírgula para falange
- Tampa traseira regulável com corrente
- Patins laterais para ajustar a profundidade de trabalho
- Fluxo de óleo necessário 40-50 l/min
- Pressão máxima 200 bar



Modelo	Largura de trabalho		Largura total		Faca n.	Peso kg	Preço €uro
	cm	(inch)	cm	(inch)			
<b>F1 H - 085</b>	83	33	95	37	16	120	<b>3 394</b>
<b>F1 H - 105</b>	103	41	115	45	20	140	<b>3 440</b>
<b>F1 H - 125</b>	123	48	135	53	24	165	<b>3 570</b>
<b>F1 H - 145</b>	143	56	155	61	28	185	<b>3 629</b>

### Acessórios complementares necessários para o funcionamento da máquina

			Código	€uro
	Engate específico para ligação da máquina		AS015500	<b>654</b>


Potência **HP 30÷50**  
**kW 23÷37**Profundidade **cm 20**  
de trabalho **inch 8****Máquina base:**

- **Motor orbital hidráulico**
  - Transmissão lateral com corrente em banho de óleo
  - **Esticador automático de molas**
  - **Rotor com falanges, desmontável**
  - Kit 4 facas vírgula para falange
  - Tampa traseira regulável com corrente
  - **Par de patins laterais para ajustar a profundidade de trabalho**
- 
- Fluxo de óleo necessário 50-60 l/min
  - Pressão máxima 200 bar



Modelo	Largura de trabalho		Largura total		Facas n.	Peso kg	Preço €uro
	cm	(inch)	cm	(inch)			
<b>F2 H - 120</b>	118	46	133	52	24	215	<b>4 072</b>
<b>F2 H - 140</b>	138	54	153	60	28	230	<b>4 201</b>
<b>F2 H - 160</b>	158	62	173	68	32	265	<b>4 389</b>
<b>F2 H - 180</b>	178	70	193	76	36	270	<b>4 575</b>

**Acessórios complementares necessários para o funcionamento da máquina**

			Código	€uro
	Engate específico para ligação da máquina		AS015500	<b>654</b>



Potencia **HP 15÷35**  
**kW 12÷26**

**Máquina base:**

- Motor hidráulico montado sobre falange no rotor
- Rotor equipado com martelos
- Chapas de proteção dianteiras
- Rolo traseiro ajustável com raspador
- Taxa de fluxo de óleo necessária 25-35 l/min
- Pressão máxima 200 bar



Modelo	Largura de trabalho		N. utensílios		Correias	Peso	Preço
	cm	(inch)	Martelos	Facas	N.	kg	€uro
<b>FT4 H - 100</b>	100	39	14	28	2	150	<b>3 394</b>
<b>FT4 H - 130</b>	130	51	18	36	2	180	<b>3 710</b>
<b>FT4 H - 150</b>	150	59	22	44	2	200	<b>3 969</b>
<b>FT4 H - 180</b>	180	71	26	52	2	220	<b>4 190</b>

**Acessórios complementares necessários para o funcionamento da máquina**

			Código	€uro
	Engate específico para ligação da máquina		AS015500	<b>654</b>
	Par de patins ajustáveis		OP013900	<b>146</b>



Potencia **HP 15÷35**  
**kW 12÷26**



Profundidade **cm 15**  
de trabalho **inch 6**

### Máquina base:

- Motor orbital hidráulico
  - Transmissão lateral com corrente em banho de óleo
  - Esticador automático de molas
  - Kit 4 facas especiais por falange
  - Kit contra falange anti-desgaste para facas
  - Grelha selecionadora montada sobre molas
  - Tampa traseiro ajustável
  - Ajuste mecânico da profundidade de trabalho
  - Kit de ajuste traseiro com barra niveladora ajustável com manivelas
  - Rolo Rede ø 285
- Taxa de fluxo de óleo necessária 40-50 l/min
- Pressão máxima 200 bar



Modelo	Largura de trabalho		Largura total		Facas	Peso	Preço
	cm	(inch)	cm	(inch)	n.	kg	€uro
<b>G15 H - 085</b>	85	33	105	41	16	225	<b>6 498</b>
<b>G15 H - 105</b>	105	41	125	49	20	250	<b>6 908</b>
<b>G15 H - 125</b>	125	49	145	57	24	280	<b>7 375</b>

### Acessórios complementares necessários para o funcionamento da máquina

		Código	€uro
	Engate específico para ligação da máquina	AS015500	<b>654</b>
	Kit faca vírgula, montado de fábrica	OP021000	€ -






Potencia **HP 30÷50**  
**kW 23÷37**



Profundidade de trabalho **cm 20**  
**inch 8**


### Máquina base:

- Motor orbital hidráulico
- Transmissão lateral com corrente em banho de óleo
- Esticador automático de molas
- Kit 4 facas especiais por falange
- Kit contra falange anti-desgaste para facas
- Ajuste mecânico da profundidade de trabalho
- Grelha selecionadora montada sobre molas
- Taxa de fluxo de óleo necessária 80-90 l/min
- Pressão máxima 180 bar



Modelo	Largura de trabalho		Largura total		Facas n.	Peso kg	Preço €uro
	cm	(inch)	cm	(inch)			
G25 H - 110	110	43	130	51	43	465	<b>7 270</b>
G25 H - 130	130	51	150	59	51	510	<b>7 527</b>
G25 H - 150	150	59	170	67	59	555	<b>7 855</b>
G25 H - 170	170	67	190	75	67	600	<b>8 124</b>

### Acessórios complementares necessários para o funcionamento da máquina

			Código	€uro	
	Engate específico para ligação da máquina		AS015500	<b>654</b>	
	Kit de ajuste traseiro com barra niveladora ajustável com manivelas		OP021400	<b>526</b>	
	Rolo de rede Ø310 mm traseiro com movimento lateral mecânico	G25 H - 110	G25 H - 110	AS027100	<b>712</b>
		G25 H - 130	G25 H - 130	AS027200	<b>782</b>
G25 H - 150		G25 H - 150	AS027300	<b>853</b>	
G25 H - 170		G25 H - 170	AS027400	<b>876</b>	