




L'eccellenza tecnologica nella gamma di Trincia Miscelatori Verticali, la più completa del mercato, per soddisfare qualsiasi esigenza di alimentazione del vostro bestiame con una razione di qualità.



# **BUFFALO V1/VMS** (SCARICO DIRETTO)

Versione trainata per abbinamento a trattore

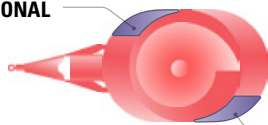


## Equipaggiamento standard

- > Serie ribassata (non containerizzabile)
- > A 1 coclea trinciante e miscelatrice completa di lame a profilo dentato
- > **Serie VMS = Scarico diretto sinistro in curva**
- > Attacchi idraulici diretti al trattore, senza distributore
- > Riduttore epicicloidale con cambio a 2 velocità
- > Gruppo assale singolo con ruote singole, sensori di pesata, senza freni
- > Anello di contenimento prodotto a filo vasca
- > Timone universale, registrabile in altezza, per applicazione a qualsiasi tipo di trattore, con occhione di traino Ø 45 mm
- > 2 Controlame a comando manuale
- > Piede d'appoggio meccanico
- > Scala d'ispezione
- > Pesa Sekotronic SK400 a 15 ricette/15 ingredienti

## Serie VMS

OPTIONAL



STD

[www.sekospa.com](http://www.sekospa.com)

| <b>BUFFALO V1</b>            |              | <b>VMS 70</b> | <b>VMS 90</b> | <b>VMS 110</b> |
|------------------------------|--------------|---------------|---------------|----------------|
| Capacità                     | <b>m³</b>    | 7             | 9             | 11             |
| Coclee                       | <b>n°</b>    | 1             | 1             | 1              |
| Coltelli                     | <b>n°</b>    | 5             | 7             | 8              |
| Peso a vuoto                 | <b>Kg</b>    | 2650          | 3450          | 3850           |
| Potenza richiesta            | <b>kW/HP</b> | 37/50         | 44/60         | 51/70          |
| Ruote                        | <b>Dim.</b>  | 10/75 R15.3   | 10/75 R15.3   | 10/75 R15.3    |
| Presa di forza               | <b>rmp</b>   | 540           | 540           | 540            |
| Lunghezza                    | <b>mm</b>    | 4232          | 4454          | 4534           |
| Altezza                      | <b>mm</b>    | 2000          | 2120          | 2300           |
| Larghezza                    | <b>mm</b>    | 2416          | 2637          | 2717           |
| Larghezza esterna alle ruote | <b>mm</b>    | 1872          | 1872          | 1872           |
| Altezza di distribuzione     | <b>mm</b>    | 204           | 204           | 204            |



# **BUFFALO V2/VML** (SCARICO DIRETTO) **V2/VMF** (SCARICO CON TAPPETO)

Versione trainata per abbinamento a trattore

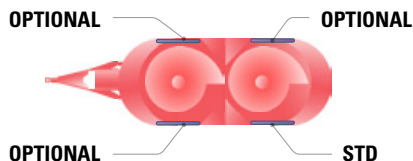


BUFFALO VMF 140

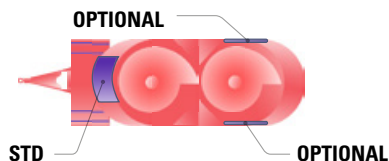
## Equipaggiamento standard

- > Serie ribassata (non containerizzabile)
- > A 2 coclee trincianti e miscelatrici complete di lame a profilo dentato
- > **Serie VML = Scarico diretto laterale sinistro**
- > **Serie VMF = Tappeto bilaterale anteriore in PVC 900x2200 mm (IxL) 12-14-16 m<sup>3</sup>; 900x2400 mm 20 m<sup>3</sup>**
- > Attacchi idraulici di collegamento al trattore con distributore a leve via cavo
- > Riduttori epicicloidali con cambio a 2 velocità
- > Gruppo assale singolo con ruote gemellate 12-14-16 m<sup>3</sup>; ruote singole 20 m<sup>3</sup>, sensori di pesata, senza freni
- > Anello di contenimento prodotto a filo vasca
- > Timone universale, registrabile in altezza, per applicazione a qualsiasi tipo di trattore, con occhione di traino Ø 45 mm
- > 2 Controlame a comando manuale
- > Piede d'appoggio meccanico
- > Scala d'ispezione
- > Pesa Sekotronic SK400 a 15 ricette/15 ingredienti

### Serie VML



### Serie VMF



| <b>BUFFALO V2</b>            |                | <b>VML 120</b> | <b>VML 140</b> | <b>VML 160</b> | <b>VML 200</b> |
|------------------------------|----------------|----------------|----------------|----------------|----------------|
| Capacità                     | m <sup>3</sup> | 12             | 14             | 16             | 20             |
| Coclee                       | n°             | 2              | 2              | 2              | 2              |
| Coltelli                     | n°             | 12             | 12             | 12             | 14             |
| Peso a vuoto                 | Kg             | 5350           | 5500           | 5650           | 6400           |
| Potenza richiesta            | kW/HP          | 59/80          | 66/90          | 74/100         | 81/110         |
| Ruote                        | Dim.           | 215/75 R17.5   | 215/75 R17.5   | 215/75 R17.5   | 445/45 R19.5   |
| Presa di forza               | rmp            | 540            | 540            | 540            | 540            |
| Lunghezza                    | mm             | 6160           | 6215           | 6269           | 6880           |
| Altezza                      | mm             | 2201           | 2421           | 2611           | 2690           |
| Larghezza                    | mm             | 2390           | 2390           | 2390           | 2690           |
| Larghezza esterna alle ruote | mm             | 2136           | 2136           | 2136           | 2015           |
| Altezza di distribuzione     | mm             | 713            | 713            | 713            | 837            |

| <b>BUFFALO V2</b>            |                | <b>VMF 120</b> | <b>VMF 140</b> | <b>VMF 160</b> | <b>VMF 200</b> |
|------------------------------|----------------|----------------|----------------|----------------|----------------|
| Capacità                     | m <sup>3</sup> | 12             | 14             | 16             | 20             |
| Coclee                       | n°             | 2              | 2              | 2              | 2              |
| Coltelli                     | n°             | 12             | 12             | 12             | 14             |
| Peso a vuoto                 | Kg             | 5800           | 5950           | 6100           | 6900           |
| Potenza richiesta            | kW/HP          | 59/80          | 66/90          | 74/100         | 81/110         |
| Ruote                        | Dim.           | 215/75 R17.5   | 215/75 R17.5   | 215/75 R17.5   | 445/45 R19.5   |
| Presa di forza               | rmp            | 540            | 540            | 540            | 540            |
| Lunghezza                    | mm             | 6860           | 6915           | 6969           | 7580           |
| Altezza                      | mm             | 2201           | 2421           | 2611           | 2690           |
| Larghezza                    | mm             | 2326           | 2326           | 2326           | 2576           |
| Larghezza esterna alle ruote | mm             | 2136           | 2136           | 2136           | 2015           |
| Altezza di distribuzione     | mm             | 713            | 713            | 713            | 837            |

